


## Untis Mobile auf dem Smartphone einrichten

Um auf den aktuellen Stundenplan inklusive der Vertretungen zugreifen zu können, benötigt man seine Microsoft Office Zugangsdaten, einen Browser (Firefox, Chrome oder Edge) auf einem anderen Gerät als dem eigenen Smartphone und ein eigenes Smartphone. Das andere Gerät könnte beispielsweise das Smartphone des Sitznachbarn sein, ein Laptop, Tablet, ein Rechner zu Hause oder in der Schule. Es ist auf jeden Fall eine funktionierende Internetverbindung notwendig. Auf dem Smartphone muss die App „Untis Mobile“ installiert sein. Diese finden Sie hier:



1. Öffnen Sie den Browser Ihrer Wahl. Achtung: Safari funktioniert nicht mit dieser Webseite!
2. Öffnen Sie webuntis.com
3. Geben Sie als Schulnamen „BK Dieringhausen“ ein und klicken/tippen Sie auf die angezeigte Schule.



4. Klicken/Tippen Sie auf der rechten Seite auf „Office 365 Anmeldung“.

Office 365 Anmeldung

oder

Benutzername


Passwort

Login

[Passwort vergessen?](#)









5. Geben Sie nun Ihren Benutzernamen ein. Dieser besteht aus bis zu acht Zeichen Ihres Nachnamens, bis zu vier Zeichen Ihres Vornamens und dem Geburtstag (zweistellig) gefolgt von @bk-dh.de  
Geben Sie dann in das zweite Fenster Ihr Passwort ein. Wenn Sie noch keine Zugangsdaten für Microsoft Office haben, wenden Sie sich bitte an Ihre Klassenleitung.  
Beispiel:  
Max Mustermann, geboren am 24.09.2004 -> [MustermaMax24@bk-dh.de](mailto:MustermaMax24@bk-dh.de)


6. Nach dem Login klicken/tippen Sie unten links auf Ihre Initialien (die zwei Buchstaben im Kreis).





**WebUntis**  
BK DIERINGHAUSEN  
GUMMERSBACH


2024/2025 ▾

-  Heute
-  Mitteilungen 4
-  Stundenplan
-  Stundenplan BETA
-  Unterricht
-  Stammdaten
-  Administration
-  Kontaktdaten

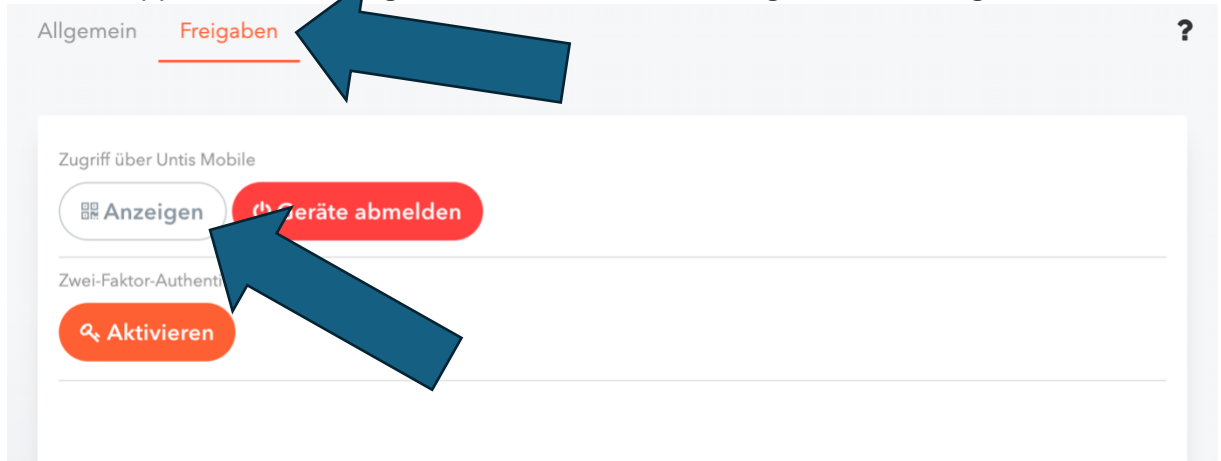


 **admin**  
Administration

 News von Untis

 Abmelden

7. Klicken/Tippen Sie auf „Freigaben“ und dann auf „Anzeigen“ bzw. „Freigeben“.



8. Öffnen Sie nun die Untis Mobile App auf Ihrem Smartphone.

9. Tippen Sie auf „Anmelden“ und dann auf „Mit QR Code anmelden“.

10. Lassen Sie den Zugriff auf die Kamera zu und scannen Sie den QR Code ab.

Fertig.

Melden Sie sich noch im Browser ab. Dazu klicken/tippen Sie auf „Abmelden“ links unten in der Ecke.

Sollten Sie einen falschen Stundenplan angezeigt bekommen, schreiben Sie bitte an Herrn Gissinger: [gissinger@bk-dieringhausen.de](mailto:gissinger@bk-dieringhausen.de) Geben Sie dabei Ihren vollständigen Namen und Ihre korrekte Klasse an.